

Муниципальное казенное дошкольное образовательное учреждение «Незабудка» –
детский сад № 6. г. Коркино

ПОЖАРНАЯ БЕЗОПАСНОСТЬ



Автор – Варлакова А.Н.

Участники проекта: воспитатель, дети, родители.

Цель проекта



Формирование у детей основ пожарной безопасности, навыков осознанного, безопасного поведения, создание условий для усвоения и закрепления знаний детей о правилах пожарной безопасности в ДОУ; выставка детского рисунка «Пожар»; презентация по данной теме.

Задачи проекта

Для детей:

1. Дать знания о полезных и опасных сторонах огня, огнеопасных предметах, причинах возникновения пожара.
2. Формировать умения осознанного выполнения правил противопожарной безопасности.
3. Воспитывать у детей чувство осторожности и самосохранения.
4. Воспитывать чувства благодарности людям, которые помогают нам в трудных ситуациях.

Для педагогов

Повысить профессиональную компетентность через поисково - аналитическую деятельность по теме проекта.

Для родителей:

Информировать родителей о противопожарной безопасности.
Вовлечь родителей в образовательный процесс ДОУ.



Ожидаемые результаты:

1. Знакомство детей с полезными и опасными сторонами огня.
2. Овладение детьми знаниями, умениями и навыками по пожарной безопасности.
3. Сформированность у детей заботливого отношения к себе, к людям, к миру.
4. Информированность родителей о противопожарной безопасности.
5. Повышение родительской активности в воспитательном процессе ДОУ.



Формы и методы реализации проекта:

- Чтение художественной литературы
- Просмотр презентаций
- Выставка рисунков
- Разучивание стихов
- Рисование
- Экскурсия по детскому саду
- Тренировка по эвакуации



Принципы реализации проекта



- 1. Систематическое изучение наиболее вероятных причин возникновения пожара.
- 2. Целенаправленное изучение правил безопасного поведения во время пожара.
- 3. Формирование новых знаний и навыков в области пожарной безопасности на базе имеющихся (принцип креативности).
- 4. Проявление заботы о здоровье и его безопасности (принцип гуманизации).

Подготовительный этап



Мероприятия:

- 1. Убеждение участников проекта в том, что с помощью противопожарной пропаганды число пожаров и жертв можно уменьшить.
- 2. Подборка методической, научно-популярной и художественной литературы, иллюстрированного материала, игрушек, атрибутов для игровой и театрализованной деятельности по противопожарной тематике.
- 3. Подготовка дидактических игр, пособий, атрибутов по пожарной безопасности.

ЭККУРСИЯ В ПОЖАРНУЮ ЧАСТЬ №37



Рассматривание картин, плакатов, иллюстраций.




Знает мальчик и девчушка:
Спички детям-не игрушка.

Дидактические игры



Чтение художественной литературы



Просмотр презентаций



Экскурсия по детскому саду



Детские рисунки на тему «Пожар»



Реализация проекта с родителями

О чем рассказать ребенку

— Ты уже знаешь, что огонь очень нужен людям, но обращаться с ним следует осторожно, чтобы не произошел пожар. Пожар — это большая беда, которая может случиться где угодно: и в квартире, загородном доме, на природе. Давай вспомним, что может стать причиной пожара.

Очень опасны лесные пожары. Лесной пожар может случиться от молнии при грозе, но это происходит редко. Чаще причиной лесных пожаров являются брошенные человеком горящая спичка или непотушенная сигарета, не потушенный костер. Небольшое пятно можно затоптать ногами или засыпать землей. С большими лесными пожарами справляются пожарные, использующие специальную технику, самолеты и вертолеты.

Испытывая силу огня и большие беды, которые оставляет после себя пожар, люди придумали правила пожарной безопасности, знания и соблюдение которых обязательны для всех.




ПРАВИЛА ПОВЕДЕНИЯ ПРИ ПОЖАРЕ

- 1. Если увидишь, что начался пожар, сразу же сообщи об этом взрослым.
- 2. Если увидишь, что начался пожар, сразу же сообщи об этом взрослым.
- 3. Если увидишь, что начался пожар, сразу же сообщи об этом взрослым.
- 4. Если увидишь, что начался пожар, сразу же сообщи об этом взрослым.
- 5. Если увидишь, что начался пожар, сразу же сообщи об этом взрослым.
- 6. Если увидишь, что начался пожар, сразу же сообщи об этом взрослым.
- 7. Если увидишь, что начался пожар, сразу же сообщи об этом взрослым.
- 8. Если увидишь, что начался пожар, сразу же сообщи об этом взрослым.
- 9. Если увидишь, что начался пожар, сразу же сообщи об этом взрослым.
- 10. Если увидишь, что начался пожар, сразу же сообщи об этом взрослым.




Утверждено по приказу ГО и ЧС г. Сыктывкара

Огонь - опасность!

Чтобы не было пожара:

1. Не играй со спичками!
2. Не поджигай сухую траву, сено, топчашный пух!
3. Не жидай неизвестные баблочки в огонь, они могут взорваться!
4. Без взрослых нельзя включать в сеть электроприборы!
5. Не растопишь печь самостоятельно!
6. Самостоятельно не жидай газовую плиту!
7. Не играй без взрослых новогодними фейерверками и хлопушками!
8. Не играй с бензином и другими горючими веществами!
9. Никогда не прыгай в шайбу или под кровать, пожарные не смогут тебя найти!
10. Когда в доме горит, скорей беги на улицу!



Будь осторожен!

Можно ли играть с огнём?

Дети очень нравятся наблюдать за тем, как горит огонь. Но играть с огнём опасно. Огонь может обжечь, испортить одежду, вызвать пожар.

Например, если ребенок поджигает сухую траву, сено, топчашный пух, это может вызвать пожар. Огонь может распространиться на другие предметы, и тогда пожар будет очень опасным.

Почему же детям так нравится играть с огнём? На это есть несколько причин. Во-первых, огонь привлекает внимание. Во-вторых, огонь может обжечь, испортить одежду, вызвать пожар.


Наблюдая за тем, как горит огонь, дети могут почувствовать себя взрослыми. Но это очень опасно. Огонь может обжечь, испортить одежду, вызвать пожар.

Маленьким детям нельзя играть с огнём и спичками. Это очень опасно. Огонь может обжечь, испортить одежду, вызвать пожар.

На это есть несколько причин. Во-первых, огонь привлекает внимание. Во-вторых, огонь может обжечь, испортить одежду, вызвать пожар.



Оформление стенда «Спички детям – не игрушка»



Итог реализации проекта

Спортивные соревнования по теме: «Мы - юные пожарные».



Продукты проекта



1. Создана выставка детских рисунков по пожарной безопасности.
2. Оформлена подборка наглядного материала, художественной литературы для детей.
3. Оформлена папка передвижка по пожарной безопасности для родителей
4. Оформлена подборка наглядной агитации для родителей.



За сутками сутки и ночью, и днем
Готовы пожарные к битве с огнем.
И мало отважным пожарным быть,
Чтоб злой и коварный огонь победить,
А следует много знать и уметь,
Чтоб четко и быстро огонь одолеть.

Спасибо за внимание